





Stručná příručka








Dialog 4220 Lite / Dialog 4222 Office

Tato Stručná příručka obsahuje stručný popis způsobu použití základních funkcí. Více informací o všech dostupných funkcích naleznete v příslušné Uživatelské příručce.


Přijetí hovoru

- Přijetí:  **nebo**
(Dialog 4222) **Line 1** 
- Na jiné lince: **Linka číslo 6**
(AT, BE, BR, DE, DK: 8)
- Uložení vnějšího čísla: **2nd**  **Save/Redial** 
(Před dokončením hovoru)





Volání

- Vnitřní hovory: **Linka číslo** 
- Vnější hovory: **Přístupový kód linky +**
Vnější číslo 
- Společné zkrácené číslo: **Zkrácené číslo** 
- Opakované vytočení posledního vnějšího čísla: *** * *** 
- Uložení vnějšího čísla: **2nd**  **Save/Redial** 
(Před dokončením hovoru)
- Opakované vytáčení: **2nd**  **Save/Redial** 

Je obsazeno nebo volaný účastník neodpovídá



- Automatické zpětné volání: **5** 
(AT, BE, BR, DE, DK: 6)
- Zachycení: **4** **Vyvěste sluchátko**
(AT, BE, BR, DE, DK: 5)
- Vyrušení: **8** (AT, BE, BR, DE, DK: 4)

Konferenční hovor




- Pokračující konverzace: **Inquiry**  **nebo**
Line 2 
Volejte jiného účastníka
2nd  **Conference** 

Kompletní uživatelská příručka je k dispozici v elektronickém formátu k online prohlížení nebo vytisknutí na příloženém CD-ROM Telephone Toolbox nebo na stránce <http://www.businesscom.cz/servis>




Dotaz

- Pokračující konverzace: **Inquiry**  **nebo**
Line 2 
Volejte jiného účastníka

Přepojení






- Přepojení hovoru: **Inquiry** 
Volejte jiného účastníka
Transfer  **nebo** 
(před či po přijetí hovoru)

Přepnout zpět










- Přepínání mezi hovory: **Line 1**  **nebo**
Line 2  **nebo**
Inquiry 

- Ukončení hovoru:  **C**

Při hovoru

- Dialog 4222
Přepnutí na hlasitý odposlech:  
- Dialog 4222
Přepnutí na sluchátko: 
- Skupinový odposlech: 
- Pozastavení jednoho hovoru: **Line 1** 
V hovoru pokračujte stiskem tlačítka s blikajícím indikátorem

Přesměrování hovoru

- Pevné přesměrování: **2nd**  **Diversion** 
- Vnitřní přesměrování:  **2nd** 
Diversion 
a zadejte nové číslo
2nd  **Diversion** 
- Zrušení: **2nd**  **Diversion** 

Přesměrování hovoru

Přesměrování
vlastního čísla: * 2 1 * vlastní číslo *
nové číslo #

Zrušení: # 2 1 * vlastní číslo #

Vnější přesměrování: * 2 2 *
Přístupový kód linky
Vnější číslo #

Zrušení: # 2 2 #

Opětovná aktivace: * 2 2 * #

Zprávy

Odeslat zprávu, je-li volaná linka obsazená nebo neodpovídá.

Zpráva Zavolej mi: **Message** #

Hlasová zpráva: **Message** 9 *Mluvte*

Přehrávání: *

Opětovný záznam: 9 *Mluvte*

Odeslání: #

Kontrola a uložení
přijatých zpráv: **Message**

Změna hesla

Výběr nového hesla: # * 7 2 * aktuální heslo
(výchozí: 0000)
* nové heslo #

Seznam volání (Dialog 4222)

Přístup k seznamu volání: * 48 #

listování seznamem
volání: (tlačítko +)

odstranění položky
seznamu: (tlačítko -)

volání položky
seznamu: **Line**

Opuštění seznamu
volání:

Telefonní seznam systému (Dialog 4222)

Přístup k interním
číslům: * 0 # Zadejte první
písmeno (písmena) jména

Přístup k obecně
zkráceným číslům: # 0 * Zadejte první
písmeno (písmena) jména

Vyhledávání: #

Procházení dopředu: 0

Procházení zpět: *

Volání: **Line**

Ukončení telefonního
seznamu:

Informace

Zadání informací 2nd Info
(přednastavený text): Zadejte kód informace
a doplňující informace
(viz tabulka) #

Hlasové informace: 2nd
Info 9 *Mluvte*

Přehrávání: *

Opětovný záznam: 9 *Mluvte*

Zastavení a uložení: #

Vymazání informací: 2nd
Info 0 #

	Kód informace	Doplňující informace
Čas návratu	1	hodina (00-23) minuta (00-59)
Datum návratu	2	měsíc (01-12) den (01-31)
Oběd	3	zpět v, hodina minuta
Porada	4	zpět v, hodina minuta
Dovolená	5	zpět, měsíc den
Nemoc	6	zpět, měsíc den

Varování: Horní část sluchátka může
přitahovat malé kovové předměty a ty se
zde mohou zachycovat.